

UŽIVATELSKÝ MANUÁL



www.acetek.com

Specifikace

- Rozsah měření rychlosti: 30 - 400 m/s (90 - 1200 FPS)
- Rozsah měření kadence (ROF): 100 - 5000 RPM
- Průměr měřicího tubusu: 36 mm
- 1/4-20 UNC standardní závit na stativ / tripod
- Napájení 18650 Li-Ion baterií (součástí balení)
- Podpora napájení přes USB-C (5 V / 0,5 A)
- Váha bez baterie: 285 g AC6000 MKIII / BT
317 g AC6000 MKIII BT Exclusive ed.
- Rozměry D x V x H: 130 x 108 x 61 mm

Upozornění

Pokud se měřič nepoužívá, nabíjejte baterii alespoň každé 2 měsíce, aby nedošlo k jejímu úplnému vybití. Na poškození kvůli úplnému vybití baterie se nevztahuje záruka, při plném nabití vydrží přibližně 24 hodin.

Během používání se vyhněte náhodným zásahům do panelu a tlačítek, aby nedošlo k poškození LCD displeje nebo tlačítek.

Při použití plynových zbraní udržujte dostatečnou vzdálenost od měřiče, aby nedošlo k ovlivnění měření zbytkovým plynem při výstřelu.

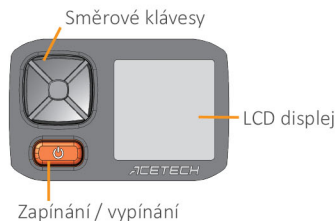
Dovozce

ArmaPro s.r.o. IČ 02747758 www.airsoftpro.cz
Bartoňova 925, 530 12 Pardubice

Informace o produktu

- Barevný LCD displej s rozlišením 240 x 240 px
- Napájení pomocí Li-Ion baterie 18650 nebo přes
- napájecí kabel USB-C (5 V / 0,5 A)
- Paměť až na 5 různých variant střeliva (váha a průměr kuličky)
- Pro měření kadence (ROF) je nutné kontinuálně vystřelit alespoň 10 střel.
- Paměť až na 25 měření rychlosti a kadence (ROF)
- Automatický výpočet parametrů MIN, MAX, AVG
- Funkce automatického usnutí při delší době nečinnosti
- Závit pro standardní stativ nebo tripod
- Průměr měřicího tubusu 36 mm, vhodné pro střelivo 4,5 mm, 6 mm, 8 mm, 9 mm

Ovládací prvky



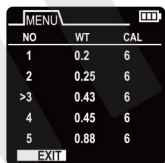
Menu

Základní obrazovka



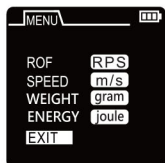
Pro posun po obrazovce nebo potvrzení volby použijte směrové klávesy

AMMO : nastavení parametrů střeliva



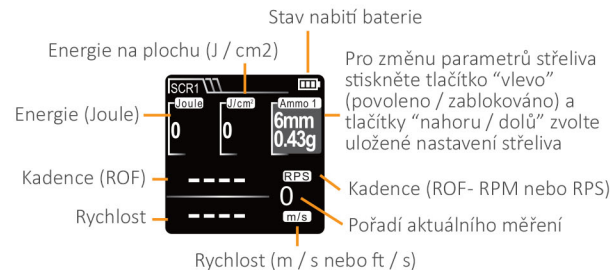
5 pozic paměti pro nastavení váhy (WT) a průměru střeliva (CAL)

UNIT : nastavení jednotek



ROF - kadence (Rate Of Fire)
RPM : střel za minutu
RPS : střel za vteřinu
SPEED - rychlost střely
m / s : metr za vteřinu
ft / s : stopa za vteřinu
WEIGHT - váha střeliva
gram (g)
grain (gr) 1 grain = 0,0648g
ENERGY - energie střely
joule
ft-lb

SCR1 : obrazovka 1



SCR2 : obrazovka 2



- Stiskem tlačítek "nahoru / dolů" procházíte data jednotlivých měření
- Stisknutím a podržením tlačítka "nahoru" po dobu 3 vteřin vymažete paměť měření

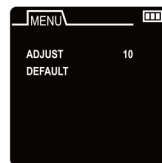
APO : automatické vypnutí



Nastavení automatického vypnutí po nečinnosti 5 - 60 minut

Pokud je napětí baterie nízké, měřič se vypne automaticky

BRIGHTNESS : nastavení podsvětlení displeje



ADJUST - úroveň 0 - 10
DEFAULT - tovární nastavení na úroveň 6

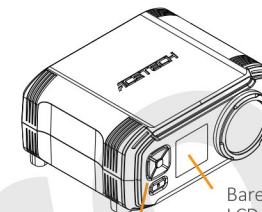
RESET : tovární nastavení



RESET AC6000 - nastavení původních továrních hodnot
CALIBRATION - kalibrace vnitřních infračervených senzorů

Popis produktu

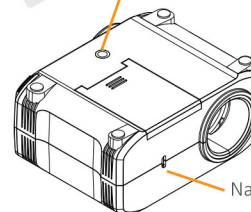
Lehké a odolné plastové tělo



Barevný a přehledný LCD displej

Jednoduše ovladatelné prvky pro pohyb v menu a potvrzování volby

Závit pro stativ nebo tripod




Napájecí konektor USB-C

Bluetooth párování

Bluetooth je dostupný pouze u verze AC6000 MKIII BT a AC6000 MKIII BT Exclusive edition.

1) Stáhněte si aplikaci AceSoft a nainstalujte ji.



2) Spusťte aplikaci, měřič AC6000 MKIII BT a Bluetooth na telefonu.

3) Při prvním použití se řiďte níže návodem v aplikaci. Klikněte na AC6000MKIII BT a během párování se zobrazí ikona připomenutí.

V tomto okamžiku stiskněte tlačítko napájení AC6000BT pro dokončení párování. (v aplikaci se zobrazí AC6000 BT = AC6000MKIII BT).



4) Po úspěšném spárování uvidíte obrazovku s výsledky měření.